

BDHQ 個人結果帳票印刷ソフト 操作マニュアル

※『BDHQ 個人結果帳票印刷ソフト』を使用する際は、同ソフトをインストールした時のユーザーアカウントで Windows にログオンしてください。

1 栄養価計算結果ファイルの選択

- ① デスクトップの『BDHQ 個人結果帳票印刷ソフト』のアイコンをダブルクリックして、ソフトを起動します。

ダブルクリック



- ② 画面の [参照] ボタンをクリックし、印刷する「栄養価計算結果ファイル」を選択します。



【栄養価計算結果EXCELファイル】を選択してください。 ※このウィンドウにファイルをドラッグしても、ファイルの選択が出来ます。

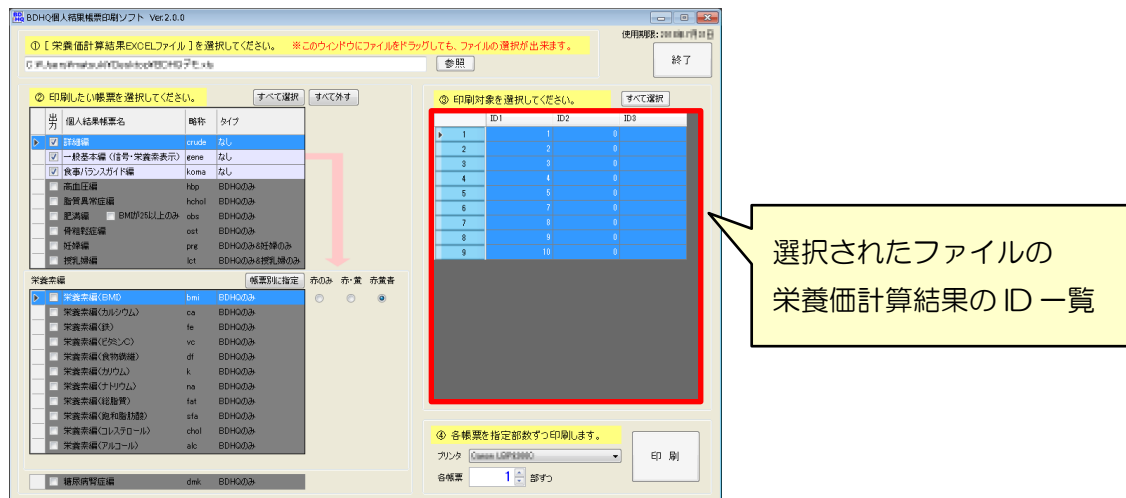
【参照】ボタンをクリックしてファイルを選択

画面のどこかにファイルをドラッグすることでも選択できます。



画面のどこかに
ファイルをドラッグして選択

- ③ 「栄養価計算結果ファイル」を選択すると、選択されたファイルの栄養価計算結果の ID 一覧が画面右側に表示されます。

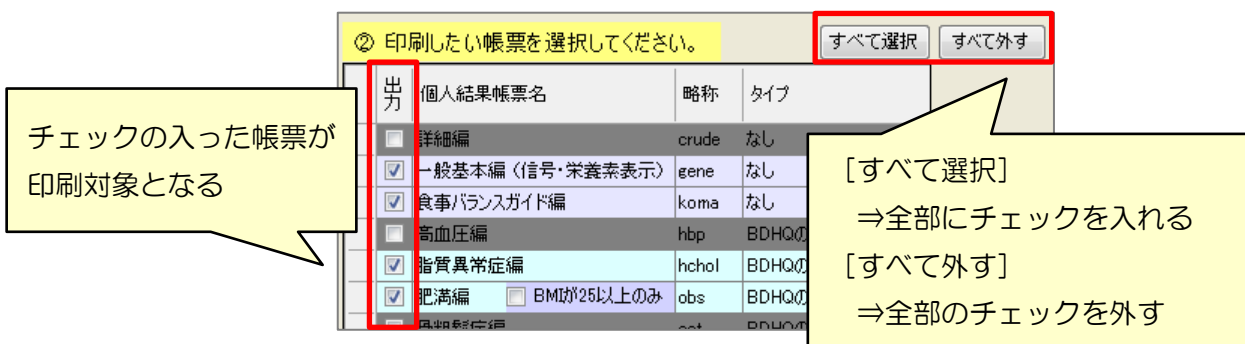


2 帳票の選択

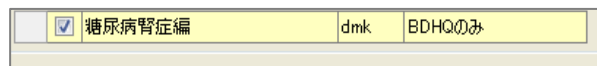
2-1 印刷する帳票の選択

画面左側の帳票一覧から印刷したい帳票を選択します。

チェックボックスをクリックするとチェックが入り、印刷対象となります。



※「糖尿病腎症編」は「栄養素編」の下にあります。



3 印刷するデータの選択

3-1 すべて選択

ファイルの中にあるすべてのデータが印刷の対象となります。上の [すべて選択] ボタンをクリックすると、すべてのデータ行を選択できます。

ソフト起動時はすべて選択されています。



3-2 個別選択

印刷したい対象をクリックして個別に選択します。

[Shift] キーを押しながらデータ行をクリックすると、範囲選択ができます。

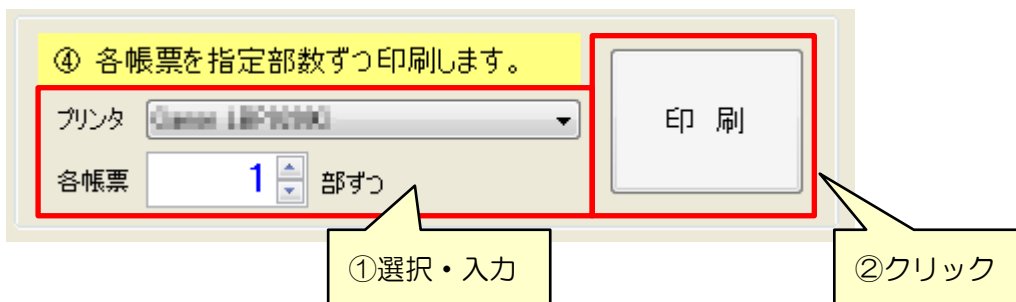


[Ctrl] キーを押しながらデータ行をクリックすると、飛び石で複数選択ができます。



4 印刷

画面右下の [プリンタ] で印刷に使用するプリンタを選択し、[各帳票／部ずつ] に印刷したい部数を数字で入力します。[印刷] ボタンをクリックすると、印刷が開始されます。



4-1 印刷される順序

各帳票の印刷の順序です。

「糖尿病腎症編」は、「骨粗鬆症編」の後に印刷されますのでご注意ください。

② 印刷したい帳票を選択してください

出力	個人結果帳票名
<input checked="" type="checkbox"/>	詳細編
<input checked="" type="checkbox"/>	一般基本編 (信号・栄養素表示)
<input checked="" type="checkbox"/>	食事バランスガイド編
<input checked="" type="checkbox"/>	高血圧編
<input checked="" type="checkbox"/>	脂質異常症編
<input checked="" type="checkbox"/>	肥満編 <input type="checkbox"/> BMIが25以上のみ
<input checked="" type="checkbox"/>	骨粗鬆症編
<input checked="" type="checkbox"/>	妊婦編
<input checked="" type="checkbox"/>	授乳婦編
栄養素編	
<input checked="" type="checkbox"/>	栄養素編 (BMD)
<input checked="" type="checkbox"/>	栄養素編 (カルシウム)
<input checked="" type="checkbox"/>	栄養素編 (鉄)
<input checked="" type="checkbox"/>	栄養素編 (ビタミンC)
<input checked="" type="checkbox"/>	栄養素編 (食物繊維)
<input checked="" type="checkbox"/>	栄養素編 (カリウム)
<input checked="" type="checkbox"/>	栄養素編 (ナトリウム)
<input checked="" type="checkbox"/>	栄養素編 (総脂質)
<input checked="" type="checkbox"/>	栄養素編 (飽和脂肪酸)
<input checked="" type="checkbox"/>	栄養素編 (コレステロール)
<input checked="" type="checkbox"/>	栄養素編 (アルコール)
<input checked="" type="checkbox"/>	糖尿病腎症編

印刷順	帳票	BDHQ	BDHQ 10Y/15Y
1	詳細編	○	対象外
2	一般基本編 (信号・栄養素表示)	○	○
3	食事バランスガイド編	○	○
4	高血圧編	○	対象外
5	脂質異常症編	○	対象外
6	肥満編	○	対象外
7	骨粗鬆症編	○	対象外
8	糖尿病腎症編	○	対象外
9	妊婦編	○※1	対象外
10	授乳婦編	○※2	対象外
11	栄養素編 (BMI)	○	対象外
12	栄養素編 (カルシウム)	○	対象外
13	栄養素編 (鉄)	○	対象外
14	栄養素編 (ビタミンC)	○	対象外
15	栄養素編 (食物繊維)	○	対象外
16	栄養素編 (カリウム)	○	対象外
17	栄養素編 (ナトリウム)	○	対象外
18	栄養素編 (総脂質)	○	対象外
19	栄養素編 (飽和脂肪酸)	○	対象外
20	栄養素編 (コレステロール)	○	対象外
21	栄養素編 (アルコール)	○	対象外

※1 妊婦のみ

※2 授乳婦のみ